

Webapps op uw smartphone?

Kies hier je telefoon:

[Blackberry](#)

[iOS](#)

[Android](#)

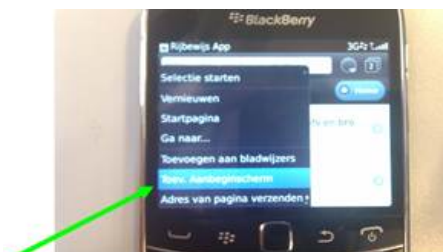
[WindowsPhone](#)

Blackberry

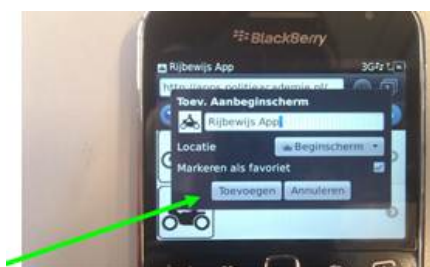
- 1) Open in uw browser de webapp die u wilt toevoegen (www.politieacademie.nl/webapps)
- 2) Als de webapp geladen is klikt u op de Blackberry toets



- 3) Kies voor: 'Toevoegen aan beginscherm'



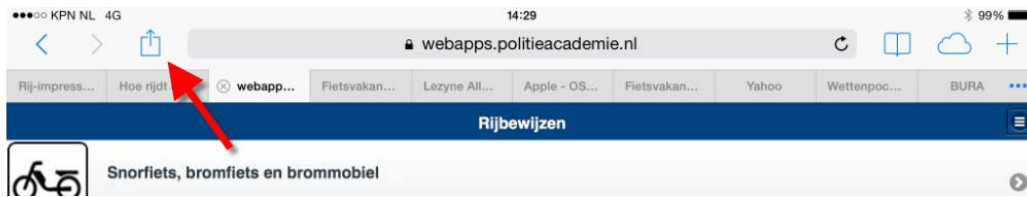
- 4) Kies voor: 'Toevoegen'



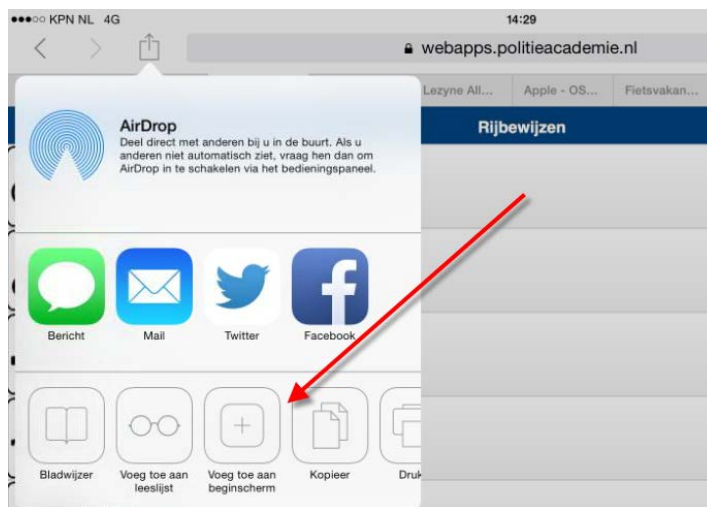
- 5) De webapp staat nu op het startscherm van uw telefoon

iOS

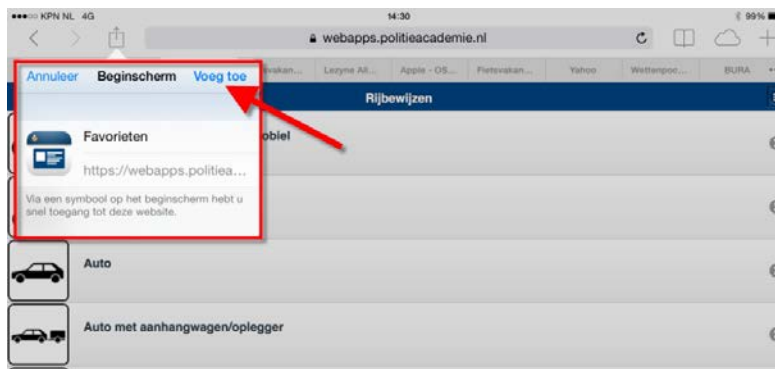
- 1) Open in uw browser de webapp die u wilt toevoegen (www.politieacademie.nl/webapps)
- 2) Als de webapp geladen is tikt u op de vierkante knop met een pijltje in de browser:



- 3) Kies voor: **'Toevoegen aan beginscherm/startscherm'**



- 4) Pas de naam van de webpp aan naar eigen wens en kies voor **'Voeg toe'**



- 5) De webapp staat nu op het startscherm van uw telefoon.

Android

- 1) Open de standaard browser op je Android-device. (Let op: niet openen via de citrix omgeving)
Open via de website www.politieacademie.nl/webapps een webapp naar keuze.
- 2) Klik rechtsboven in het browserscherm op de toets 'MEER'.
- 3) Kies voor: 'Sneltoets toevoegen aan startscherm'.
- 4) Pas eventueel de naam van de webapp aan naar je voorkeur.
- 5) De webapp staat nu op het startscherm.

Opmerking:

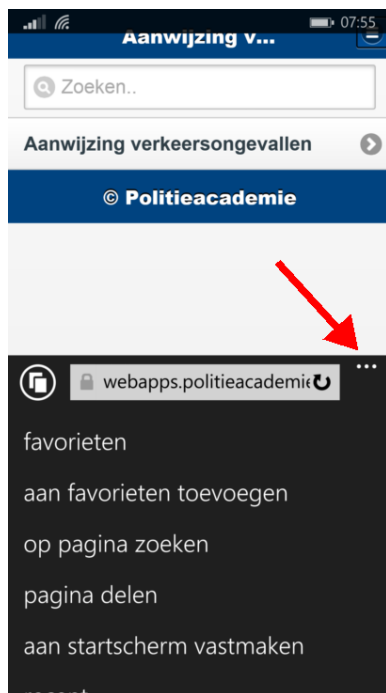
De beschreven procedure is getest op de Samsung Galaxy S7.

Er zijn zeer veel Android devices met verschillende versies van Android in omloop.

Op oudere Android devices kan een andere (soortgelijke) procedure gelden. Raadpleeg in dat geval de handleiding voor betreffend device.

WindowsPhone

- 1) Open in uw browser de webapp die u wilt toevoegen (www.politieacademie.nl/webapps)
- 2) Als de webapp geladen is tik dan op de drie 3 puntjes aan de rechterkant om actiemenu te openen:



- 3) Kies voor: **'Aan startscherm vastmaken'**
- 4) De webapp staat nu op het startscherm van uw telefoon:

